

МЕСЕЧЕН СТАТИСТИЧКИ БИЛТЕН

ЈУНИ 2024

Пазарна капитализација : 280.530.289.358

Промет : 610.915.750

Број на трансакции: 1.681

МБИ10: 7.704,56

↑3,26%

↓8,12%

↑6,19%

↑3,45%

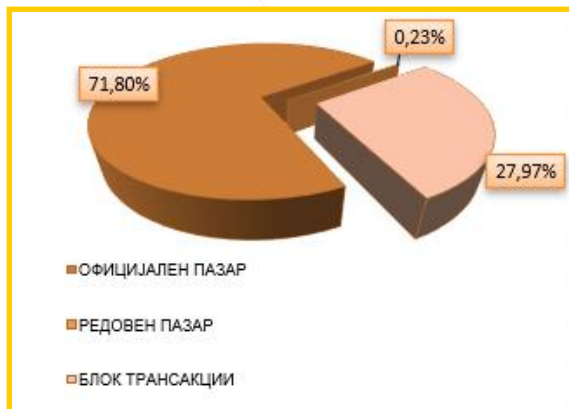
БЕРЗАНСКИ ПОКАЗАТЕЛИ

ПРОМЕТ (денари)	Мај 2024	Јуни 2024	%
КЛАСИЧНО ТРГУВАЊЕ	416.122.152	440.050.454	5,75
АКЦИИ	414.156.538	422.743.609	2,07
ОБВРЗНИЦИ	1.965.614	17.306.845	780,48
ДРУГИ ХАРТИИ ОД ВРЕДНОСТ	0	0	-
ПРОСЕЧЕН ДНЕВЕН ПРОМЕТ (денари)	23.117.897	23.160.550	0,18
ПРОСЕЧЕН ДНЕВЕН БРОЈ НА ТРАНСАКЦИИ	87	88	1,15
БЛОК ТРАНСАКЦИИ	248.781.464	170.865.296	-31,32
ЈАВНИ БЕРЗАНСКИ АУКЦИИ	0	0	-
ЈАВНА ПОНУДА НА ХВ	0	0	-
ВКУПНО	664.903.616	610.915.750	-8,12
БРОЈ НА ТРАНСАКЦИИ			
КЛАСИЧНО ТРГУВАЊЕ	1.574	1.663	5,65
БЛОК ТРАНСАКЦИИ	9	18	100,00
ЈАВНИ БЕРЗАНСКИ АУКЦИИ	0	0	-
ЈАВНА ПОНУДА НА ХВ	0	0	-
ВКУПНО	1.583	1.681	6,19
ПАЗАРНА КАПИТАЛИЗАЦИЈА (денари)			
ПАЗАРНА КАПИТАЛИЗАЦИЈА НА АКЦИИ	271.685.529.164	280.530.289.358	3,26
БЕРЗАНСКА КОТАЦИЈА	262.331.783.921	271.599.817.945	3,53
ПАЗАР НА АДПОИ	9.353.745.243	8.930.471.413	-4,53
ПАЗАРНА КАПИТАЛИЗАЦИЈА НА ОБВРЗНИЦИ	20.497.182.649	21.177.034.482	3,32
ПАЗАРНА КАПИТАЛИЗАЦИЈА НА ДРУГИ ХВ	0	0	-
ВКУПНО ПАЗАРНА КАПИТАЛИЗАЦИЈА	292.182.711.812	301.707.323.840	3,26
МБИ10	7.447,49	7.704,56	3,45
ОМБ	124,88	123,09	-1,43
БРОЈ НА КОТИРАНИ ДРУШТВА*	93	92	-1,07
БРОЈ НА ДЕНОВИ НА ТРГУВАЊЕ	18	19	5,56

*Во пресметката се вклучени АрцелоМиттал Скопје (XPM) АД Скопје, Благој Туфанов АД Радовиш, Тајмиште АД Кичево и Трудбеник АД Охрид - долгорочно суспендирани од котација .

СТРУКТУРА НА ПРОМЕТ

Пазарен сегмент	Промет (денари)	Промет (ЕВРА)	% на учество	Број на трансакции
Официјален пазар	438.653.662	7.125.582	71,80	1.654
Редовен пазар	1.396.792	22.686	0,23	9
Блок трансакции	170.865.296	2.775.442	27,97	18
Вкупно	610.915.750	9.923.711	100,00	1.681



МЕСЕЧЕН СТАТИСТИЧКИ БИЛТЕН

НАЈТРГУВАНИ АКЦИИ НА ОФИЦИЈАЛЕН ПАЗАР

Хартија од вредност	Макс (денари)	Мин (денари)	Просечна цена (денари)	Количина	Промет во БЕСТ во денари	Промет во ЕВРА	% Учество во прометот	Број на транс.	Пазарна капитализација (денари)
Комерцијална банка Скопје	22.125,00	18.150,00	20.671,01	6.357	131.405.596	2.134.605	31,19	458	49.454.979.017
Алкалоид Скопје	20.999,00	20.500,00	20.802,16	3.599	74.866.976	1.216.150	17,77	267	29.470.126.917
НЛБ Банка Скопје	41.500,00	38.890,00	40.268,97	1.349	54.322.846	882.374	12,89	207	33.222.972.900
Макпетрол Скопје	85.000,00	77.800,00	80.866,21	567	45.851.141	744.833	10,88	149	8.872.547.662
Македонски Телеком Скопје	456,00	418,00	420,28	101.866	42.811.923	695.489	10,16	245	40.268.580.193
Реплек Скопје	116.500,00	112.000,00	115.308,00	286	32.978.088	535.761	7,83	78	3.006.720.000
Стопанска банка Скопје	1.580,00	1.541,00	1.568,94	8.623	13.528.930	219.752	3,21	76	27.237.880.800
Гранит Скопје	1.380,00	1.300,00	1.342,35	4.231	5.679.482	92.248	1,35	30	4.115.645.180
Макстил Скопје	143,00	133,00	142,44	37.857	5.392.256	87.572	1,28	29	2.032.589.077
Стопанска банка Битола	3.280,00	3.000,00	3.217,74	1.647	5.299.613	86.090	1,26	17	1.172.931.000
Останати				4.861	9.209.966	149.598	2,19	67	72.744.845.200
Вкупно				171.243	421.346.817	6.844.472	100,00	1.623	271.599.817.945

АКЦИИ НА ОФИЦИЈАЛЕН ПАЗАР— НАЈГОЛЕМ ПОРАСТ/ПАД

Акција	Просечна цена (денари)		% на промена
	31.05.2024	30.06.2024	
НАЈГОЛЕМ ПОРАСТ			
РЖ Техничка контрола Скопје	367,00	500,00	36,24
Мермерен комбинат Прилеп	2.575,00	3.200,00	24,27
Комерцијална банка Скопје	18.158,99	21.699,66	19,50
Витаминка Прилеп	10.010,00	10.999,00	9,88
Тетекс Тетово	2.800,00	3.000,00	7,14
НАЈГОЛЕМО ОПАЃАЊЕ			
Либерти Скопје	46,00	20,00	-56,52
Адинг Скопје	1.690,00	1.600,00	-5,33
Македонија осигурување АД Скопје - Виена Иншуренс Груп	1.245,00	1.200,00	-3,61
НЛБ Банка Скопје	40.213,62	38.900,00	-3,27
УНИ Банка Скопје	6.940,00	6.750,00	-2,74

ПРЕГЛЕД НА ТРГУВАЊЕ СО ОБВРЗНИЦИ

Обврзници	МАКС (%)	МИН (%)	Последна просечна дневна цена (%)	Последен датум на тргување	Обем на хв	Промет (денари)	Промет (ЕВРА)	Принос до достасување на обврзницата*
Р.Македонија - структурни обврзници општина Тетово	96,00	96,00	96,00	13.6.2024	12.808.918	12.296.561	199.714	0,44%
Р.Македонија - државна обврзница DO2023/19-1125	100,50	100,50	100,50	24.6.2024	200	2.010.000	32.663	4,58%
Р. Македонија - денационализација 22	87,00	80,20	82,70	25.6.2024	56.599	3.000.284	48.734	6,36%

*Моделот на калкулација го покажува годишниот просечен принос до достасување на обврзници со рок на достасување над 1 година и е прилагоден на карактеристиките на обврзниците. Датум на пресметување 30.06.2024 година, со последната просечна цена на тргување на обврзниците



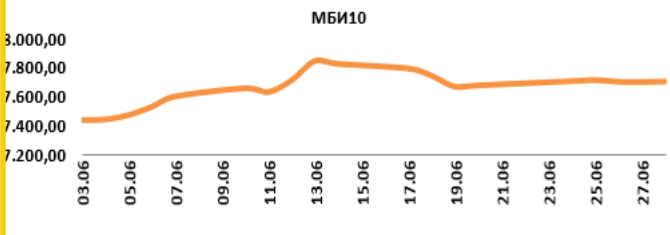
МЕСЕЧЕН СТАТИСТИЧКИ БИЛТЕН

Вредност на 30.06.2024 **7.704,56**

Максимална вредност во Јуни(13.06.2024) 7.845,68

Минимална вредност во Јуни (03.06.2024) 7.442,99

% на промена од 31.12.2023 25,97%


 Се за Македонскиот Берзански Индекс МБИ10 на:
<http://www.mse.com.mk/Indicies.aspx?Index=MBI10>
Елементи на МБИ10

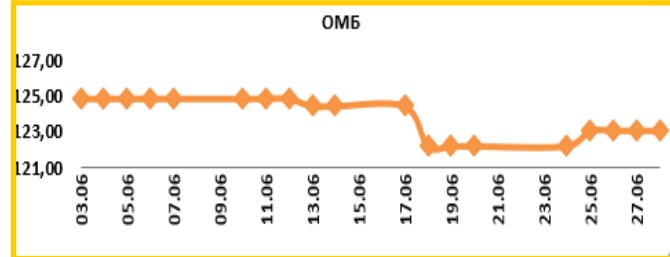
Елементи на МБИ10	Вкупен промет (денари)	Обем	Број на трансакции	Последна дневна просечна цена	% на месечна промена на цена
Алкалоид Скопје	74.866.976	3.599	267	20.589,00	-1,04
Гранит Скопје	10.674.482	7.931	31	1.340,00	-0,74
Комерцијална банка Скопје	165.730.232	8.095	465	21.699,66	19,50
Макпетрол Скопје	65.339.141	799	151	78.949,90	0,59
Македонијатурист Скопје	46.627.112	7.325	15	6.502,00	0,17
Стопанска банка Скопје	13.528.930	8.623	76	1.560,00	-0,70
Македонски Телеком Скопје	42.811.923	101.866	245	420,17	0,04
НЛБ Банка Скопје	54.322.846	1.349	207	38.900,00	-3,27
ТТК Банка Скопје	777.872	541	9	1.462,50	4,02
УНИ Банка Скопје	3.023.650	447	10	6.750,00	-2,74

ОМБ
Вредност на 30.06.2024 **123,09**

Максимална вредност во Јуни(04.06.2024) 124,88

Минимална вредност во Јуни(18.06.2024) 122,22

% на промена од 31.12.2023 -1,57%


 Се за Индексот за обврзници на Македонската берза ОМБ на:
<http://www.mse.com.mk/Indicies.aspx?Index=OMB>
Елементи на ОМБ

Елементи на ОМБ	Вкупен промет (денари)	Обем	Број на трансакции	Последна дневна просечна цена	% на месечна промена на цена
Обврзници на РМ за денационал. (RMDEN14)	0	0	0	90	0
Обврзници на РМ за денационал. (RMDEN15)	0	0	0	95	0
Обврзници на РМ за денационал. (RMDEN16)	0	0	0	90	0
Обврзници на РМ за денационал. (RMDEN17)	0	0	0	90	0
Обврзници на РМ за денационал. (RMDEN18)	0	0	0	93	0
Обврзници на РМ за денационал. (RMDEN19)	0	0	0	92	0
Обврзници на РМ за денационал. (RMDEN20)	0	0	0	94	0
Обврзници на РМ за денационал. (RMDEN21)	0	0	0	92	0
Обврзници на РМ за денационал. (RMDEN22)	3.000.284	56.599	13	82,70	-4,94



МЕСЕЧЕН СТАТИСТИЧКИ БИЛТЕН

ПОКАЗАТЕЛИ ЗА КОТИРАНИТЕ ДРУШТВА ОД МБИ10

Друштво	Коефициент цена на акција/ добивка по акција ¹	Дивиденден принос ²	Учество на странски инвеститори во основна главнина во Јуни 2024	Учество на странски инвеститори во основна главнина во Мај 2024	Промена
Алкалоид АД Скопје	18,80	2,61%	2,52%	2,25%	0,27%
Гранит АД Скопје	32,38	3,13%	7,91%	7,87%	0,04%
Комерцијална банка АД Скопје	14,01	4,11%	2,19%	2,22%	-0,03%
Макпетрол АД Скопје	11,29	4,69%	1,30%	1,30%	0,00%
Македонијатурист АД Скопје	30,51	3,08%	0,39%	0,35%	0,04%
Стопанска банка АД Скопје	7,85	0,00%	92,33%	92,33%	0,00%
ТТК Банка АД Скопје	14,53	7,30%	1,05%	1,05%	0,00%
Македонски Телеком АД Скопје	19,35	6,11%	0,88%	0,98%	-0,10%
НЛБ Банка АД Скопје	10,34	6,77%	87,28%	87,28%	0,00%
УНИ Банка АД Скопје	7,91	5,33%	79,02%	79,04%	-0,02%

[1] Цена на акција на последен ден на тргување/Добивка по акција.

[2] Показателите се пресметани со користење на податоци од последните објавени финансиски извештаи и последната исплатена дивиденда.

СТРАНСКИ ИНВЕСТИТОРИ НА ОФИЦИЈАЛНИОТ ПАЗАР НА БЕРЗАТА

	Странски правни лица инвеститори		Странски физички лица инвеститори		Вкупно странски инвеститори		Промена
	Јуни 2024	Јуни 2024	Јуни 2024	Јуни 2024	Јуни 2024	Мај 2024	
Акции ³		34,64%		1,11%	35,75%	35,27%	0,48%
Обврзници за денационализација ⁴		0,08%		0,30%	0,39%	0,20%	0,19%
Континуирани државни обврзници ⁵		0,15%		0,00%	0,15%	0,15%	0,00%

[3] Состојба на последен ден на тргување во месецот, според податоците добиени од Централниот депозитар за хартии од вредност, а која се однесува на учество на странските инвеститори во вкупната главнина на друштвото

[4, 5] Состојба на последен ден на тргување во месецот, според податоците добиени од Централниот депозитар за хартии од вредност, а која се однесува на учество на странските инвеститори во вкупната номинална вредност на обврзниците

УЧЕСТВО НА СТРАНСКИТЕ И ДОМАШНИТЕ ИНВЕСТИТОРИ ВО ВКУПНИОТ ПРОМЕТ НА БЕРЗАТА ⁶

	КУПУВАЊЕ % на учество	ПРОДАВАЊЕ % на учество
Странски физички лица	1,49%	1,34%
Странски правни лица	0,98%	8,14%
Вкупно странски	2,47%	9,48%
Домашни физички лица	64,41%	68,58%
Домашни правни лица	33,12%	21,94%
Вкупно домашни	97,53%	90,52%

[6] Состојба на последен ден на тргување во месецот, според податоците добиени од Централниот депозитар за хартии од вредност а која се однесува на учеството на странските и домашните инвеститори во вкупниот промет остварен на Берзата.

ПРОМЕТ НА ЧЛЕНКИТЕ НА МАКЕДОНСКА БЕРЗА ВО ДЕНАРИ

Членка	Членка	% Класично тргување		Блокови	% Блокови		Јавни берзански аукции		% Јавна понуда		Вкупно
		Класично тргување	Блокови		Блокови	Блокови	Јавна понуда	Јавна понуда			
Комерцијална банка АД Скопје	KB	244.331.504	27,76	58.769.400	17,20	0	0,00	0	0,00	303.100.904	
Еурохаус АД Скопје	EH	146.288.496	16,62	84.750.600	24,80	0	0,00	0	0,00	231.039.096	
ИЛИРИКА ИНВЕСТМЕНТС АД Скопје	IL	169.941.211	19,31	39.618.800	11,59	0	0,00	0	0,00	209.560.011	
ТТК Банка Скопје	TK	36.783.061	4,18	145.231.920	42,50	0	0,00	0	0,00	182.014.981	
НЛБ Банка АД Скопје	TN	99.923.093	11,35	0	0,00	0	0,00	0	0,00	99.923.093	
Стопанска банка АД Скопје	SB	51.556.223	5,86	0	0,00	0	0,00	0	0,00	51.556.223	
Фершпед Брокер АД Скопје	FR	34.762.410	3,95	13.359.872	3,91	0	0,00	0	0,00	48.122.282	
ИНВЕСТИБРОКЕР АД Скопје	MI	44.601.033	5,07	0	0,00	0	0,00	0	0,00	44.601.033	
ИНОВО БРОКЕР АД Скопје	IN	38.781.211	4,41	0	0,00	0	0,00	0	0,00	38.781.211	
Шпаркасебанка АД Скопје	SP	13.132.665	1,49	0	0,00	0	0,00	0	0,00	13.132.665	
Вкупно		880.100.908	100,00	341.730.592	100,00	0	100,00	0	100,00	1.221.831.500	

Кај сите трансакции освен Јавните берзански аукции за државни хартии од вредност се применува двојно пресметување (и при купување и при продавање), со цел да е опфати учеството на брокерските куќи во прометот и при вкргстените трансакции. Со оглед на тоа што од 13-ти Јуни 2003 година од продажната страна при тргувањето со акции и уделу во сопственост на државата се јавува Македонската Берза АД Скопје, нема да важи правилото на двојно пресметување кај државата, туку ќе се земе предвид само тргувањето од куповната страна.

МЕСЕЧЕН СТАТИСТИЧКИ БИЛТЕН

КАКО ПОТСЕТУВАЊЕ

Продуктот на Македонската берза **БЕСТНЕТ АНАЛИТИКА** е современ интернет сервис кој им помага на инвеститорите во градење на компетентни стратегии за вложување и носење на квалитетни инвестициски одлуки.

БЕСТНЕТ АНАЛИТИКА во себе содржи:

- Податоци за повеќе од **100** компании со кои се тргува на Македонската берза
- Повеќе од **70** најразлични финансиски показатели за компании и повеќе од **40** показатели за банки
- Следење и споредување на вредностите за последните **3** години
- Следење на резултатите по квартали
- Податоци во денари, евра и долари
- Податоци за исплатените дивиденди на компаниите за последните **4** години
- Податоци за најголемите акционери на компанијата
- Податоци за органите на управување на компанијата
- Податоци за поврзаните компании
- Споредување и следење на поголем број на финансиски показатели
- Следење на показателите по сектори и индустриски гранки
- Графички приказ на техничките индикатори
- Преку **40** технички индикатори и осцилатори
- Следење на вложувањата, утврдување на нивната моментална вредност
- Пресметка на добивките/загубите на нереализираните трансакции
- Пресметка на добивките/загубите од извршените тргувања
- Симулирани портфолија

Шифра на XB	Датум на трансакција	Број на трансакција	Количина	Куповна вредност - вкупно (во ден.)	Датум на последна цена	Последна просечна цена	Вкупна вредност (во ден.)	Нереализирана добивка / загуба (во ден.)	% промена од купување на XB	% од вредноста на вкупните вложувања	
скратен преглед на поединечна трансакција											
ГРНТ	17.02.2009	X52515136						1.800.000,00	133,33%	3,74%	
TEL	11.06.2009	1235649	600,00	360.000,00	21.01.2008	653,11	391.866,00	31.866,00	8,85%	1,00%	
детален преглед на поединечна трансакција											
Македонски Телеком Скопје (TEL)											
Тип на хартија	Share			Куповна вредност - вкупно (во ден.)			360.000,00				
Датум на трансакција	11.06.2009			Датум на последна цена			21.01.2008				
Број на трансакција	1235649			Последна просечна цена			653,11				
Количина	600,00			Нето вредност (во ден.)			391.866,00				
Куповна цена (во ден.)	600,00			Вкупна вредност (во ден.)			391.866,00				
Номинална вредност	0,00 MKD			Акмулирана камата (во ден.)			0,00				
Куповна вредност (во ден.)	360.000,00			Нереализирана добивка / загуба (во ден.)			31.866,00				
Купена акумул. камата (во ден.)	0,00			% промена од купување на XB			8,85%				
Трансакциони трошоци (во ден.)	500,00			% од вредноста на вкупните вложувања			1,00%				
P.Македонија - денационализирана 01 (PМДЕН01)											
Тип на хартија	Bond			Куповна вредност - вкупно (во ден.)			107.092,08				
Датум на трансакција	11.07.2008			Датум на последна цена			27.11.2007				
Број на трансакција	1919			Последна просечна цена			85,08				
Количина	2.250,00			Нето вредност (во ден.)			116.662,50				
Куповна цена (во %)	77,50			Акмулирана камата (во ден.)			1.225,88				
Номинална вредност	1,00 EUR			Вкупна вредност (во ден.)			117.888,35				
Куповна вредност (во ден.)	106.689,77			Нереализирана добивка / загуба (во ден.)			11.198,57				
Купена акумул. камата (во ден.)	402,31			% промена од купување на XB			10,00%				
Трансакциони трошоци (во ден.)	500,00			% од вредноста на вкупните вложувања			0,30%				
TOTAL				36.067.092,08			62.684.319,35			26.617.629,57	
										100,00%	

Опис на XB	Податоци од тргувањето
Лазарен сегмент	Официјален пазар
Лазарен подсегмент	Беранска котација - обични акции
Тип на XB	Обични акции
ISIN број	MKALK4101011
Вкупна издадена XB	1431353
Шифра на XB	ALK
Номинална вредност	25,56 EUR
Движења на цената и прометот	
Највисока цена во пос. 52 недели	4.599,00
Најниска цена во пос. 52 недели	3.799,00
% промена во пос. 30 дена	8,48%
% промена во пос. 3 месеци	6,98%
% промена во пос. 6 месеци	0,80%
% промена во пос. 1 година	-4,07%
Просечен дневен промет во пос. 30 дена	645.146,23
Просечен дневен промет во пос. 3 месеци	812.362,12
Просечен дневен промет во тековната година	626.836,29
Просечен дневен промет во пос. 52 недели	1.304.591,88
Показатели по акција за издавачот	
Коефициент цена / добивка	10,43
Дивиденден принос	3,98%
Коефициент цена / Книговодствена вредност по акција	0,91
Коефициент цена / Акмулирана добивка по акција	2,62
Коефициент цена / Приходи од продажба	1,01
Коефициент цена / Годишни приливи од оперативни активности	13,59
Коефициент цена / оперативна добивка	8,93
Коефициент цена / EBITDA	6,35
Највисок P/E во пос. 52 недели	11,46
Најнисок P/E во пос. 52 недели	9,47
Нето добивка по акција за пос. 12 месеци	430,59
Коефициент цена / добивка за пос. 12 месеци	9,77

Повеќе информации на : www.bestnet.com.mk



ПОСВЕТЕНОСТА И УСПЕХОТ СЕ НАЈДОБРИ ПРИЈАТЕЛИ



Комерцијална банка
Најдобра банка во Македонија
за 2024 според *Global Finance*



Комерцијална
банка

kb.mk



МАКЕДОНСКА БЕРЗА
MACEDONIAN STOCK EXCHANGE